

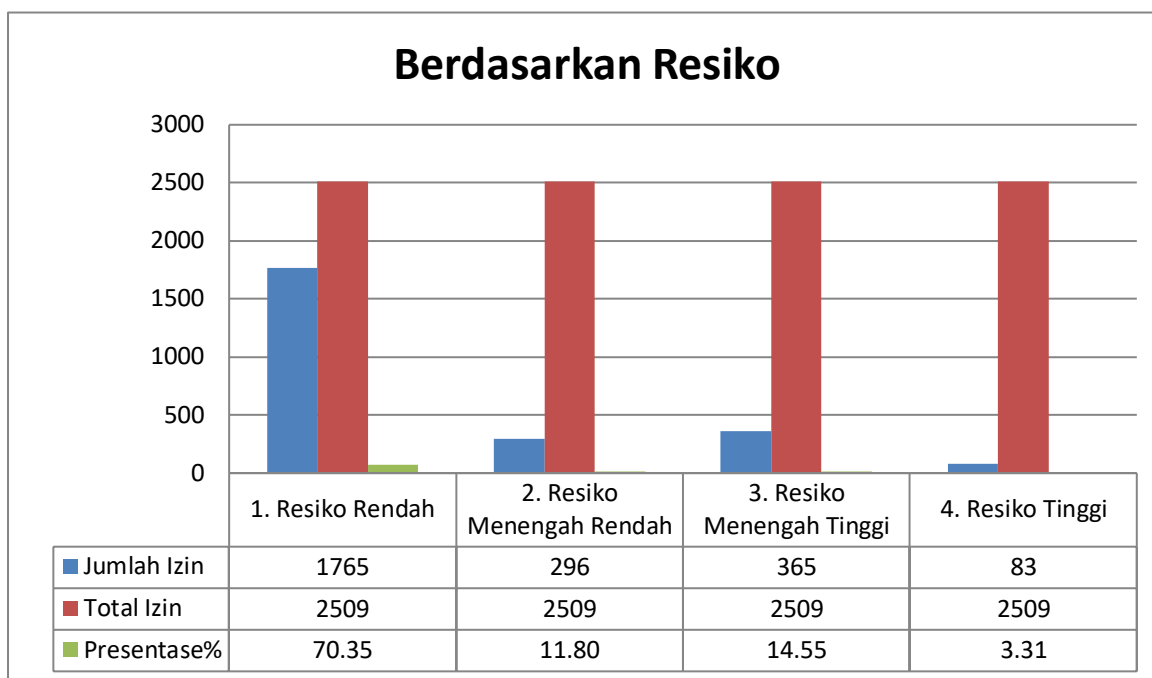
**PENYELENGGARAAN PELAYANAN  
PERIZINAN BERUSAHA TAHUN 2022  
DPMPTSP KABUPATEN FLORES TIMUR**

Penyelenggaraan Pelayanan Perizinan Berusaha selama Tahun 2022 oleh DPMPTSP Kabupaten Flores Timur sebanyak 2.509 izin usaha dengan rincian sebagai berikut :

**1. Berdasarkan risiko.**

- |                   |                    |
|-------------------|--------------------|
| • Risiko rendah   | : 1.765 Izin Usaha |
| • Menengah rendah | : 296 Izin Usaha   |
| • Menengah tinggi | : 365 Izin Usaha   |
| • Tinggi          | : 83 Izin Usaha    |
| Jumlah            | : 2.509 Izin Usaha |

Grafik 1

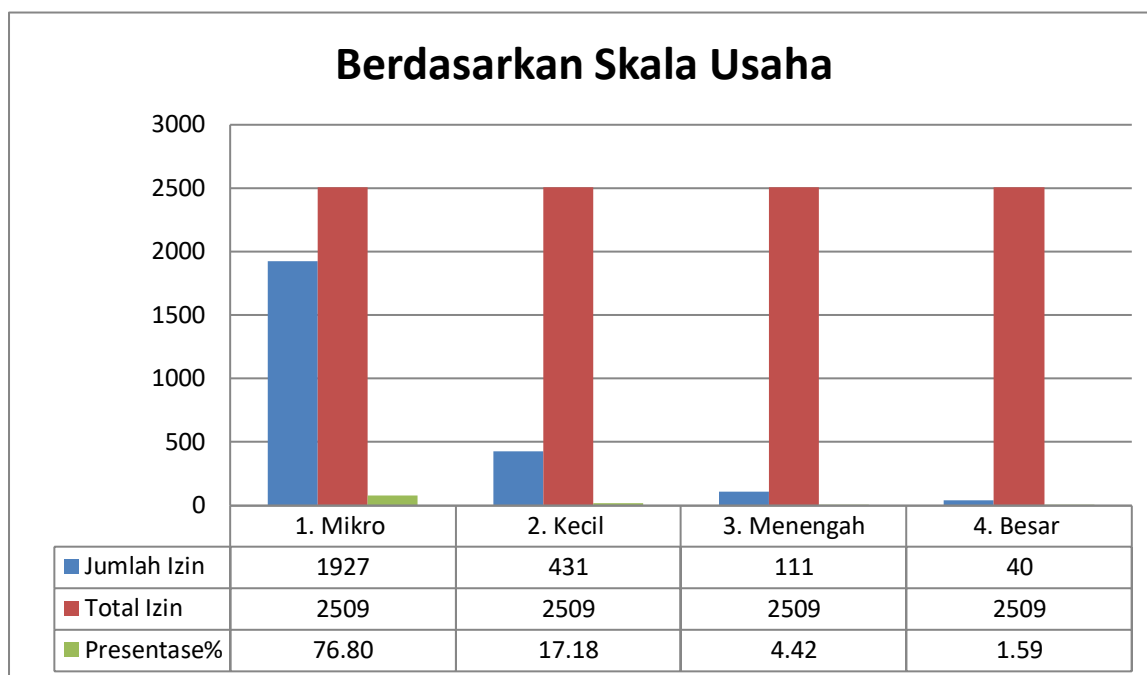


Berdasarkan Tabel.1 di atas dapat digambarkan bahwa kegiatan pelayanan perizinan OSS-RBA di Kabupaten Flores Timur Tahun 2022 yang paling banyak dilayani adalah Resiko Rendah sebesar 1.765 izin usaha atau 70,35% sementara resiko menengah tinggi 365 atau 14,55% dan berada pada urutan berikutnya adalah risiko menengah rendah sebesar 296 izin usaha atau 11,80%.

## 2. Berdasarkan skala usaha

- Mikro : 1.927 Izin Usaha
- Kecil : 431 Izin Usaha
- Menengah : 111 Izin Usaha
- Besar : 40 Izin Usaha
- Jumlah : 2.509 Izin Usaha

Grafik 2

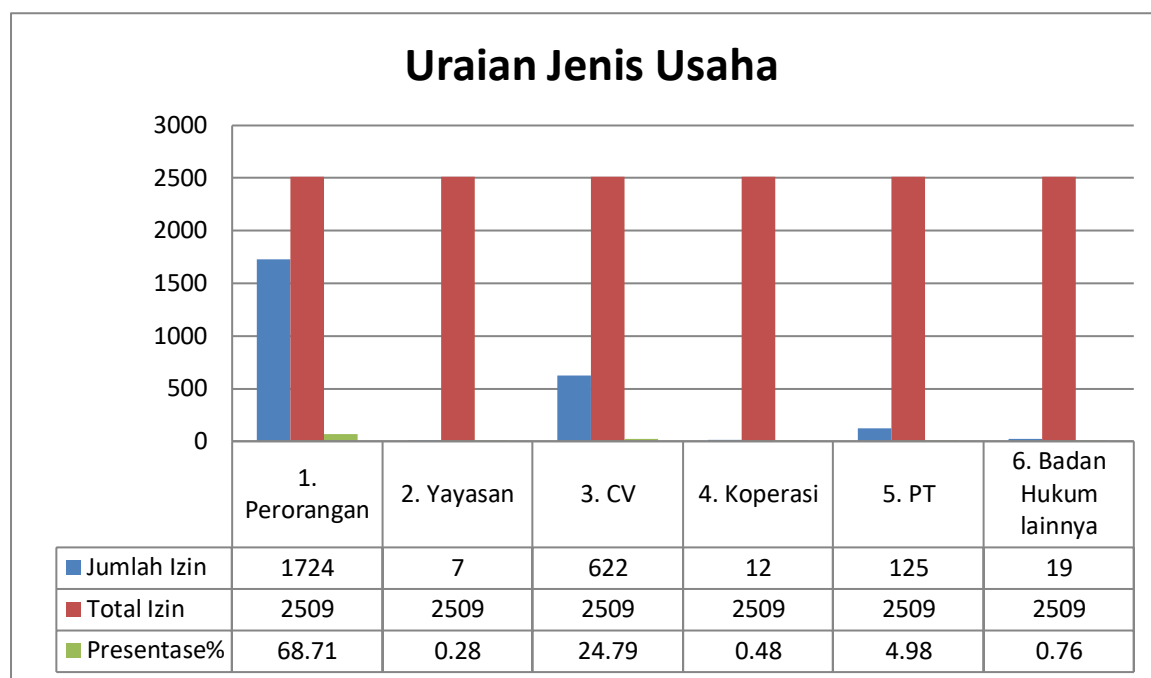


Berdasarkan Skala Usaha pada grafik atau table di atas dapat digambarkan bahwa yang mengurus izin usaha di Kabupaten Flores Timur Tahun 2022 pelaku usaha mikro menduduki peringkat paling atas dengan jumlah izin 1927 atau sebesar 76,80%, skala kecil sebesar 431 izin usaha atau 17,18%, skala menengah sebesar 111 izin atau 4,42% dan menyusul skala besar 40 izin atau 1,59% izin usaha.

### 3. Berdasarkan jenis usaha

- Perorangan : 1.724 Izin Usaha
- Yayasan : 7 Izin Usaha
- CV : 622 Izin Usaha
- PT : 125 Izin Usaha
- Koperasi : 12 Izin Usaha
- Badan Hukum lainnya : 19 Izin Usaha
- Jumlah : 2.509 Izin Usaha

Grafik 3



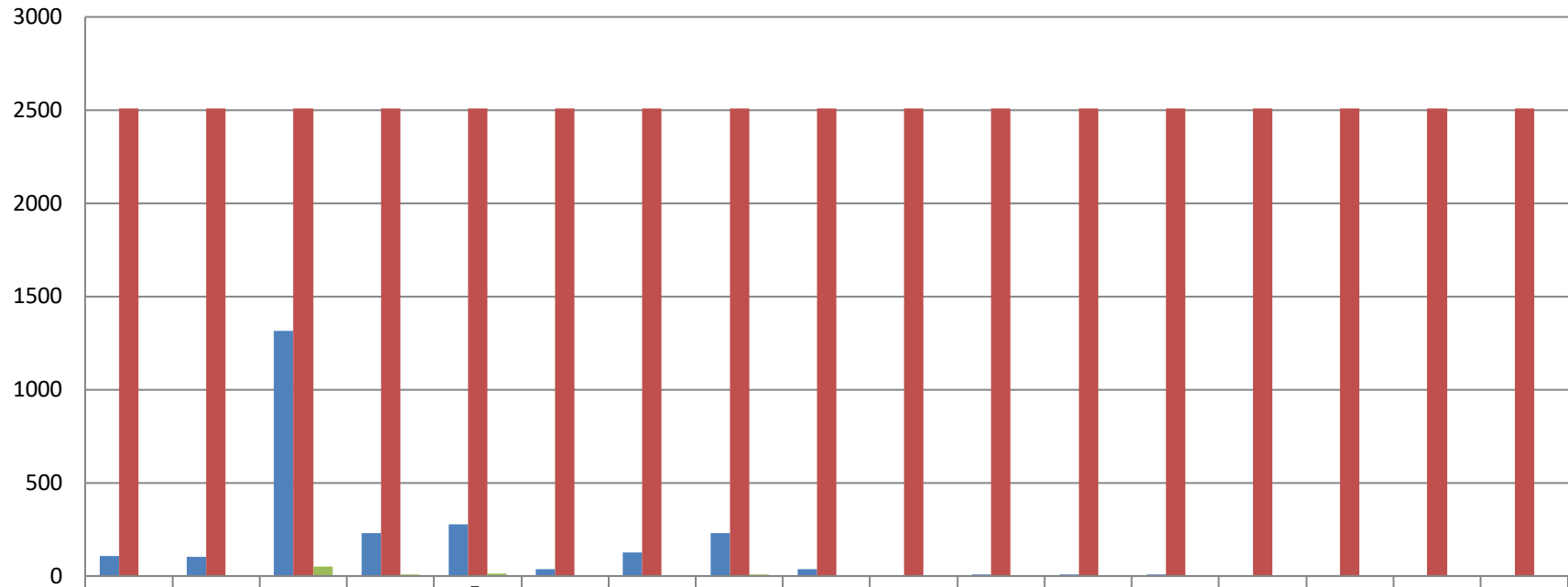
Pada Tabel 3 atau Grafik di atas dapat dilihat bahwa pengurusan izin usaha berdasarkan jenis usaha perorangan lebih tinggi dengan jumlah 1724 izin atau 68,71%, dibandingkan dengan CV jumlah izin 622 dengan 24,790%, PT berjumlah 125 izin atau 4,98%, Badan Hukum lainnya berjumlah 19 izin atau 0,76%, Koperasi 12 izin atau 0,48% dan Yayasan berjumlah 7 izin atau 0,28%.

#### 4. Berdasarkan sektor usaha

- Kelautan dan Perikanan : 108 Izin Usaha
- Pertanian : 102 Izin Usaha
- Perdagangan : 1.317 Izin Usaha
- Perindustrian : 232 Izin Usaha
- Pekerjaan Umum dan Perumahan Rakyat : 276 Izin Usaha
- Kesehatan : 39 Izin Usaha
- Pariwisata : 125 Izin Usaha
- Energi dan Sumber daya mineral : 229 Izin Usaha
- Perhubungan : 36 Izin Usaha

- Ketenagakerjaan : 3 Izin Usaha
- Koperasi dan UKM : 10 Izin Usaha
- Lingkungan Hidup dan Kehutanan : 8 Izin Usaha
- Komunikasi dan informasi : 10 Izin Usaha
- Pendidikan dan Kebudayaan : 6 Izin Usaha
- Otoritas Jasa Keuangan : 3 Izin Usaha
- Bank Indonesia : 1 Izin Usaha
- Lain-lain : 4 Izin Usaha
- Jumlah : 2.509 Izin Usaha

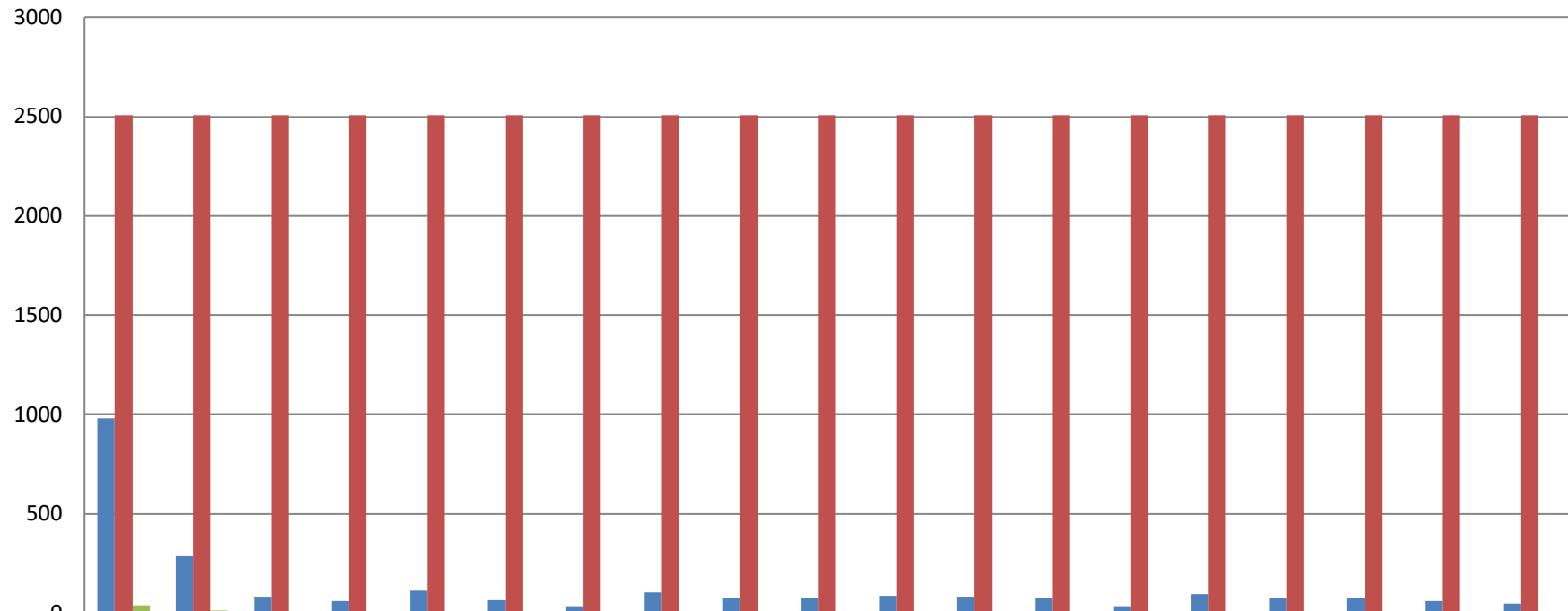
### Berdasarkan Sektor Usaha Tahun 2022:



	1. Kelautan dan Perikanan	2. Pertanian	3. Perdagangan	4. Perindustrian	5. Pekerjaan Umum dan Perumahan Rakyat	6. Kesehatan	7. Pariwisata	8. Energi dan Sumber Daya Mineral	9. Perhubungan	10. Ketenagakerjaan	11. Koperasi dan Usaha Kecil Menengah	12. Lingkungan Hidup dan Kehutanan	13. Komunikasi dan Informatika	14. Pendidikan dan Kebudayaan	15. Otoritas Jasa Keuangan	16. Bank Indonesia	17. Lain-lain
■ Jumlah Izin	108	102	1317	232	276	39	125	229	36	3	10	8	10	6	3	1	4
■ Total Izin	2509	2509	2509	2509	2509	2509	2509	2509	2509	2509	2509	2509	2509	2509	2509	2509	2509
■ Presentasi%	4.30	4.07	52.49	9.25	11.00	1.55	4.98	9.13	1.43	0.12	0.40	0.32	0.40	0.24	0.12	0.04	0.16

Dari Tabel atau Grafik di atas berdasarkan sektor usaha, sektor perdagangan sebesar 1317 izin usaha atau 52,49% lebih mendominasi kegiatan usaha di Kabupaten Flores Timur pada tahun 2022. Sektor kedua adalah Pekerjaan Umum dan Perumahan Rakyat dengan jumlah izin 276 izin usaha atau sebesar 11%, yang ke tiga sektor Perindustrian 232 izin atau 9,25%, sektor energi dan sumber daya mineral 229 izin usaha atau sebesar 9,13% dan seterusnya diikuti sektor-sektor lain. Sektor Pariwisata 125 izin atau 4,98%, sektor Kelautan dan Perikanan berjumlah 108 izin atau 4,30%, sektor Pertanian 102 izin atau 4,07%, sektor Perhubungan berjumlah 36 izin atau 1,43%, sektor Koperasi dan Usaha Kecil Menengah berjumlah 10 izin atau 0,40%, sektor Komunikasi dan Informatika 10 izin atau 0,40%, sektor Lingkungan Hidup dan Kehutanan 8 izin atau 0,32%, sektor Pendidikan dan Kebudayaan 6 izin atau 0,24%, sektor Lain-lain berjumlah 4 izin atau 0,16%, sektor Ketenagakerjaan 3 izin atau 0,12%, sektor Otoritas Jasa Keuangan 3 izin atau 0,12% dan yang paling buntut diikuti oleh sektor Bank Indonesia berjumlah 1 izin atau 0,04%.

**Rekapan OSS - RBA per Kecamatan yang ada di Kabupaten Flores Timur**



	1. Kecamatan Larantuka	2. Kecamatan Adonara Timur	3. Kecamatan Ile Boleng	4. Kecamatan Witiharma	5. Kecamatan Kelubagolit	6. Kecamatan Adonara	7. Kecamatan Adonara Tengah	8. Kecamatan Adonara Barat	9. Kecamatan Wotan Ulumado	10. Kecamatan Demon Pagong	11. Kecamatan Lewolema	12. Kecamatan Ile Mandiri	13. Kecamatan Tanjung Bunga	14. Kecamatan Ile Bura	15. Kecamatan Wulan ggintang	16. Kecamatan Titehena	17. Kecamatan Solor Selatan	18. Kecamatan Solor Barat	19. Kecamatan Solor Timur
■ Jumlah Izin	980	288	83	60	114	65	33	103	78	73	88	81	77	33	96	78	72	61	46
■ Total Izin	2509	2509	2509	2509	2509	2509	2509	2509	2509	2509	2509	2509	2509	2509	2509	2509	2509	2509	2509
■ Presentase %	39.06	11.48	3.31	2.39	4.54	2.59	1.32	4.11	3.11	2.91	3.51	3.23	3.07	1.32	3.83	3.11	2.87	2.43	1.83



Dari Tabel dan Grafik di atas dapat digambarkan bahwa berdasarkan sebaran per Kecamatan, Kecamatan Larantuka lebih banyak yang mengurus izin usaha sebanyak 980 izin usaha atau sebesar 39,06%. Hal ini dapat disebabkan karena faktor ibukota Kabupaten sehingga banyak pelaku usaha yang melakukan usahanya dibandingkan Kecamatan-kecamatan lain. Kecamatan Adonara Timur sebagai pusat perekonomian di Pulau Adonara menduduki posisi ke dua sebanyak 288 izin usaha atau sebesar 11,48%. Berikutnya Kecamatan Kelubagolit sebanyak 114 izin usaha atau sebesar 4,54% dan diikuti Kecamatan-Kecamatan lainnya yaitu: Kecamatan Adonara Barat 103 izin usaha atau sebesar 4,11%, Kecamatan Wulanggitang 96 izin usaha atau sebesar 3,83%, Kecamatan Lewolema 88 izin usaha atau sebesar 3,51%, Kecamatan Ile Boleng 83 izin usaha atau sebesar 3,31%, Kecamatan Ile Mandiri 81 izin usaha atau sebesar 3,23%, Kecamatan Wota Ulumado 78 izin usaha atau sebesar 3,11%, Kecamatan Titehena 78 izin usaha atau sebesar 3,11%, Kecamatan Tanjung Bunga 77 izin usaha atau sebesar 3,07%, Kecamatan Demon Pagong 73 izin usaha atau sebesar 2,91%, Kecamatan Solor Selatan 72 izin usaha atau sebesar 2,87%, Kecamatan Adonara 65 izin usaha atau sebesar 4,11%, Kecamatan Solor Barat 61 izin usaha atau sebesar 2,43%, Kecamatan Witihama 60 izin usaha atau sebesar 2,39%, Kecamatan Solor Timur 46 izin usaha atau sebesar 1,83% , Kecamatan Adonara Tengah 33 izin usaha atau sebesar 1,32% dan terakhir diikuti oleh Kecamatan Ile Bura 33 izin usaha atau sebesar 1,32%.

Berdasarkan tingkat resiko, skala usaha, jenis usaha, sektor usaha dan sebaran Kecamatan maka dapat digambarkan sebagai berikut :

1. Dari 2509 izin usaha OSS RBA, jumlah izin usaha terbanyak adalah izin usaha dengan resiko rendah (1765 izin usaha), jenis usaha perorangan (1724 izin usaha), sektor usaha perdagangan (1317 izin usaha) dan sebarannya berda pada kecamatan Larantuka (980 ijin usaha).
2. Jumlah yang paling sedikit izin usaha yang dilayani adalah izin usaha dengan resiko tinggi (83 izin usaha), sklala usaha besar (40 izin usaha), jenis usaha yayasan (7 izin usaha), sektor usaha bank Indonesia (1 izin usaha) dan sebaran usaha pada kecamatan Adonara Tengah (3 izin usaha) dan Ile Bura (3 izin usaha).

Berdasarkan kondisi tersebut maka perlu terus dilakukan sosialisasi dan pendekatan pelayanan perizinan usaha pada kecamatan-kecamatan dengan prosentase pelaku usaha yang belum banyak memiliki izin usahanya.

## 5. Berdasarkan Tingkat Penyebaran Per kecamatan.

1. Kecamatan Larantuka  
    Jumlah : 980 Izin Usaha
2. Kecamatan Adonara Timur  
    Jumlah : 286 Izin Usaha
3. Kecamatan Klubagolit  
    Jumlah : 114 Izin Usaha
4. Kecamatan Adonara Barat  
    Jumlah : 103
5. Kecamatan Wulanggitang  
    Jumlah : 96 Izin Usaha
6. Kecamatan Lewolema  
    Jumlah : 88 Izin Usaha
7. Kecamatan Ile Boleng  
    Jumlah : 83 Izin Usaha
8. Kecamatan Ile Mandiri
  - a. Perseorangan : 47 Izin Usaha
  - b. CV : 13 Izin Usaha
  - c. PT : 21 Izin UsahaJumlah : 81 Izin Usaha
9. Kecamatan Wotan Ulumado  
    Jumlah : 78 Izin Usaha
10. Kecamatan Titehena  
    Jumlah : 78 Izin Usaha
11. Kecamatan Tanjung Bunga  
    Jumlah : 77 Izin Usaha
12. Kecamatan Demon Pagong  
    Jumlah : 73 Izin Usaha
13. Kecamatan Solor Selatan  
    Jumlah : 72 Izin Usaha
14. Kecamatan Adonara  
    Jumlah : 65 Izin Usaha
15. Kecamatan Solor Barat  
    Jumlah : 61 Izin Usaha
16. Kecamatan Witihama  
    Jumlah : 60 Izin Usaha
17. Kecamatan Solor Timur  
    Jumlah : 46 Izin Usaha
18. Kecamatan Adonara Tengah  
    Jumlah : 33 Izin Usaha
19. Kecamatan Ile Bura  
    Jumlah : 33 Izin Usaha